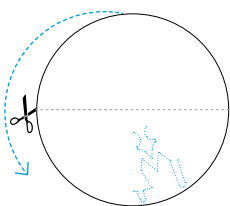



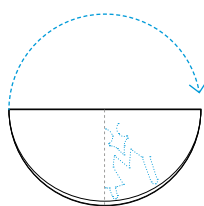
## UNSERE INSPIRATION!

Das Motiv können Sie wunderbar mit einem Bändchen an das Fenster oder an die Türe befestigen.

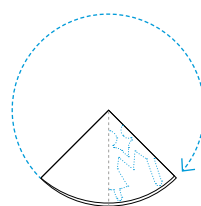
In diesem Sinne wünschen wir Ihnen viel Freude beim gemeinsamen Basteln.



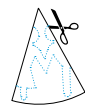
**01** Kreis an der gestrichelten Linie ausschneiden und in der Mitte falten



**02** Kreis erneut in der Mitte falten



**03** Aussenkanten aufeinander legen und falten



**04** Figuren an der gepunkteten Linie ausschneiden